

ALLA GIUNTA REGIONALE DELLA CAMPANIA

SETTORE PROVINCIALE ECOLOGIA, TUTELA

AMBIENTE, DISINQUINAMENTO, PROTEZIONE

CIVILE DI COLLINA LIGURINI 83100 AVELLINO

uod.501705@pec.regione.campania.it

ALL'AGENZIA REGIONALE PER LA

PROTEZIONE AMBIENTALE DELLA CAMPANIA

(A.R.P.A.C.) VIA CIRCUMVALAZIONE ,162 83100

AVELLINO

arpac.dipartimentoavellino@pec.arpacampania.it

OGGETTO: COMUNICAZIONE ESITI CONTROLLI ACQUE D.D 44 DEL 15/09/17


IL SOTTOSCRITTO NICOLA PICCOLO IN QUALITA' DI RAPPRESENTANTE LEGALE DELLA SOCIETA' NMC ECOSIDER S.R.L. CON SEDE IN AREA ASI VALLE UFITA 83040 FLUMERI AV TRASMETTE I RISULTATI DEI CONTROLLI TRIMETRALI EFFETTUATI PRESSO IL PROPRIO STABILIMENTO PER IL MONITORAGGIO DELLE ACQUE DI PRIMA E SECONDA PIOGGIA

SI ALLEGANO RDP: 1359-1258 NOVEMBRE

Lì, 14/12/22

In Fede





ECO-FOOD ANALISI S.R.L.S.

Sede operativa: C.so Kennedy, n.29/A – 83059 Vallata (AV), Tel/fax. 0827 91475

Dott. MORGANTE G. 335 6410081

Dott.ssa NAPOLEONE S. 3476084161

e-mail: ecofood@tiscali.it

P.IVA : 02812990642



Rapporto di prova n.2022/1358

Vallata, li 23.11.2022

Pagina 1 di 1

Tipo di analisi Chimico-fisico – acque reflue
 Riferimenti normativi Metodi applicati CNR-IRSA - Decreto Legislativo 152/2006
 Data accettazione 17.11.2022
 Esecuzione prove 17.11.2022 - 23.11.2022
 Committente NMC Ecosider S.r.l. Area ASI Valle Ufita 83040 Flumeri (AV)
 D.D. 44 del 15/09/2017
 Prelevato e consegnato da Dott. Stefania Napoleone
 Attività svolta **Impianto di stoccaggio e trattamento rifiuti non pericolosi**
 Tipo di impianto Decantazione – disoleazione - filtrazione carboni attivi
 Punto di prelievo USCITA TRATTAMENTO ACQUA DI PRIMA PIOGGIA
 Giudizio I valori dei parametri del campione preso in esame rientrano nei limiti previsti dal D. Lgs 152/2006 per lo scarico in fogna.

Parametri indicatori	Unità di misura	Metodo IRSA/CNR - APAT (Rapp.29/2003)	Valori riscontrati	Limiti tabella 3 D. Lgs. n.152/2006 scarico in rete fognaria
Aspetto			Nei limiti	
Colore		2020	Nei limiti	Non percettibile con dil.1/40
Odore		2050	Nei limiti	Non deve essere causa di molestie
Solidi in sospensione	mg/ L	2090	<10	<200
Solidi sedimentabili	mg/ L		<10	
Solidi grossolani			ASSENTI	
Concentrazione ioni idrogeno (pH)	unità di pH	2060	6,36	5.5 – 9.5
COD (come O ₂)	mg/L	5130	31	<500
Cloruri	mg/L	4090	17	<1200
Fosforo totale (come P)	mg/L	4110	1,1	<10
Grassi e oli animali/vegetali	mg/L	5160	<10	<40
N-Ammoniacale (come NH ₄)	mg/L	4030	3,01	<30
N-Nitrico (come N)	mg/L	4040	1,74	<30
N-Nitroso (come N)	mg/L	4050	0,089	<0.6
Tensioattivi totali	mg/L	5170	<0,1	<4
Idrocarburi totale	mg/L	5080	3,0	<10
Saggio di tossicità acuta – DAFHNIA M.	EFFETTO %	M.8020 IRSA	10	<80
Arsenico	mg/L	M.IRSA	<0,05	≤ 0,5
Alluminio	mg/L	M.IRSA	0,16	≤ 2,0
Mercurio	mg/L	M.IRSA	<0,005	≤ 0,005
Cadmio	mg/L	M.IRSA	<0,01	≤ 0,02
Cromo VI	mg/L	M.IRSA	<0,01	≤ 0,02
Cromo tot.	mg/L	M.IRSA	0,10	≤ 4
Piombo	mg/L	M.IRSA	0,10	≤ 0,3
Rame	mg/L	M.IRSA	0,11	≤ 0,4
Nichel	mg/L	M.IRSA	0,12	≤ 4
Zinco	mg/L	M.IRSA	0,18	≤ 1,0
Ferro	mg/L	M.IRSA	0,11	≤ 4




Autocontrollo Alimentare
Analisi degli Alimenti
Analisi di Acqua, Vino e Olio

Perizie Fonometriche
Emissioni in Atmosfera

Consulenza Ambientale
Classificazione Rifiuti

Analisi Del Suolo
Analisi Acque Reflue
Analisi di terre e rocce da scavo



ECO-FOOD ANALISI S.R.L.S.

Sede operativa: C.so Kennedy, n.29/A – 83059 Vallata (AV), Tel/fax. 0827 91475

Dott. MORGANTE G. 335 6410081

Dott.ssa NAPOLEONE S. 3476084161

e-mail: ecofood@tiscali.it

P.IVA : 02812990642

Rapporto di prova n.2022/1359 Vallata, li 23.11.2022

Pagina 1 di 1

Tipo di analisi Chimico-fisico – acque reflue
 Riferimenti normativi Metodi applicati CNR-IRSA - Decreto Legislativo 152/2006
 Data accettazione 17.11.2022
 Esecuzione prove 17.11.2022 - 23.11.2022
 Committente NMC Ecosider S.r.l. Area ASI Valle Ufita 83040 Flumeri (AV)
 D.D. 44 del 15/09/2017
 Prelevato e consegnato da DOTT. Stefania Napoleone
 Attività svolta **Impianto di stoccaggio e trattamento rifiuti non pericolosi**
 Tipo di impianto FILTRAZIONE IN CONTINUO
 Punto di prelievo USCITA TRATTAMENTO ACQUA DI SECONDA PIOGGIA
 Giudizio I valori dei parametri del campione preso in esame rientrano nei limiti previsti dal D.Lgs 152/2006 per lo scarico in acque superficiali.

Parametri indicatori	Unità di misura	Metodo IRSA/CNR - APAT (Rapp. 29/2003)	Valori riscontrati	Limiti tabella 3 D. Lgs. n.152/2006 scarico in acque superficiali
Aspetto			Nei limiti	
Colore		2020	Nei limiti	Non percettibile con dil. 1/40
Odore		2050	Nei limiti	Non deve essere causa di molestie
Solidi in sospensione	mg/ L	2090	<10	<80
Solidi sedimentabili	mg/ L		<10	
Solidi grossolani			ASSENTI	
Concentrazione ioni idrogeno (pH)	unità di pH	2060	6,45	5,5 – 9,5
COD (come O ₂)	mg/L	5130	31	<160
Cloruri	mg/L	4090	5,7	<1200
Fosforo totale (come P)	mg/L	4110	1,9	<10
Grassi e oli animali/vegetali	mg/L	5160	<10	<20
N-Ammoniacale (come NH ₄)	mg/L	4030	4,12	<15
N-Nitrico (come N)	mg/L	4040	1,05	<20
N-Nitroso (come N)	mg/L	4050	<0,06	<0,6
Tensioattivi totali	mg/L	5170	<0,1	<2
Idrocarburi totali	mg/L	5080	2,1	<5
Saggio di tossicità acuta – DAFHNIA M.	EFFETTO %	M.8020 IRSA	0	<50
Arsenico	mg/L	M.IRSA	<0,1	≤ 0,5
Alluminio	mg/L	M.IRSA	0,2	≤ 2,0
Mercurio	mg/L	M.IRSA	<0,005	≤ 0,005
Cadmio	mg/L	M.IRSA	<0,01	≤ 0,02
Cromo VI	mg/L	M.IRSA	<0,01	≤ 0,02
Cromo tot.	mg/L	M.IRSA	<0,1	≤ 2
Piombo	mg/L	M.IRSA	<0,1	≤ 0,2
Rame	mg/L	M.IRSA	<0,1	≤ 0,1
Nichel	mg/L	M.IRSA	<0,1	≤ 4
Zinco	mg/L	M.IRSA	<0,1	≤ 0,5
Ferro	mg/L	M.IRSA	<0,1	≤ 2

Firma chimico

Firma direttore

Autocontrollo Alimentare
Analisi degli Alimenti
Analisi di Acqua, Vino e Olio

Consulenza Ambientale
Classificazione Rifiuti
Perizie Fonometriche

Analisi del Suolo
Analisi Acque Reflue
Emissioni in Atmosfera
Analisi di terre e rocce da scavo