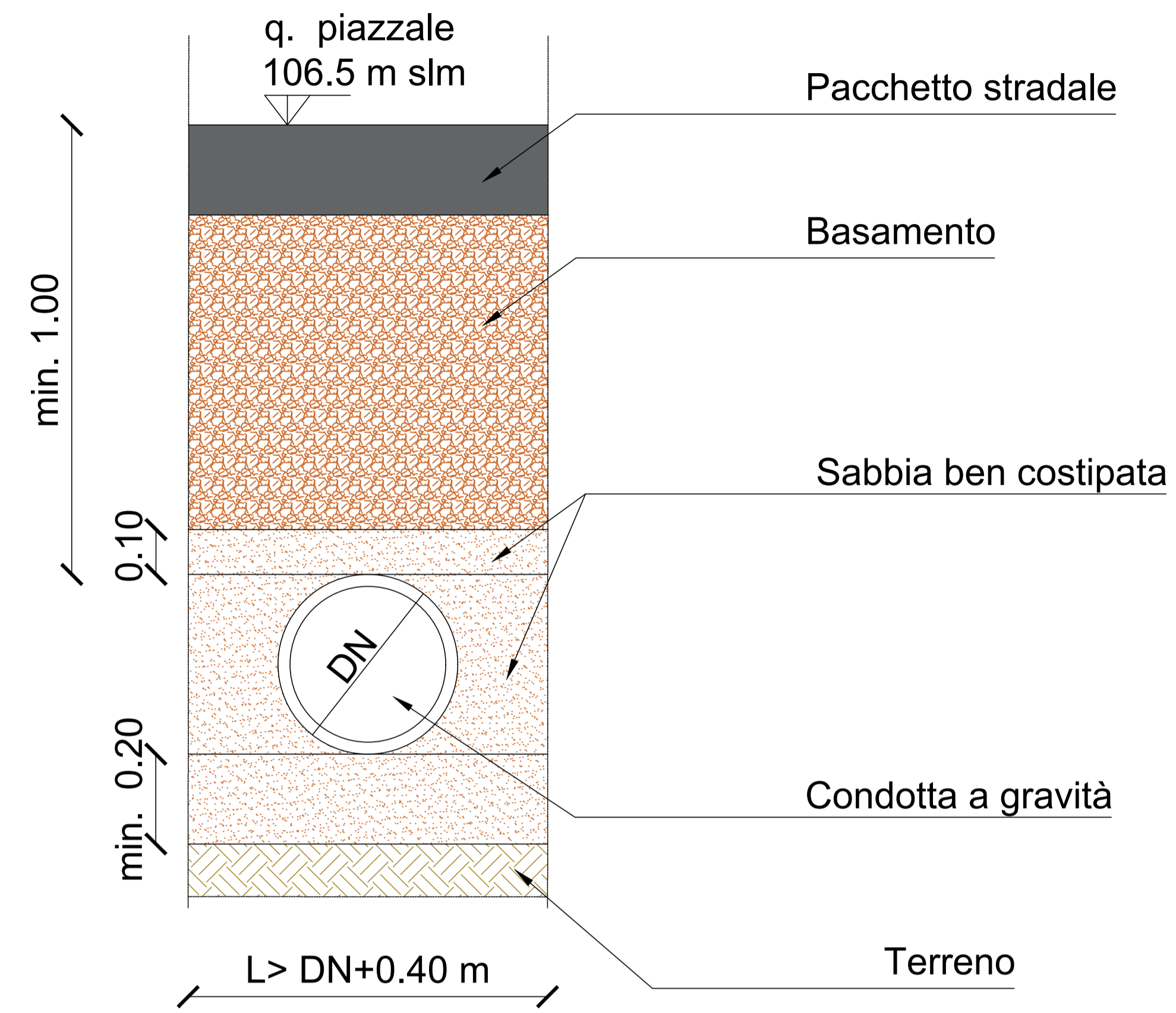


POZZETTO PREFABBRICATO IN CLS
TIPICO DIMENSIONI ELEMENTI
SCALA 1 : - -

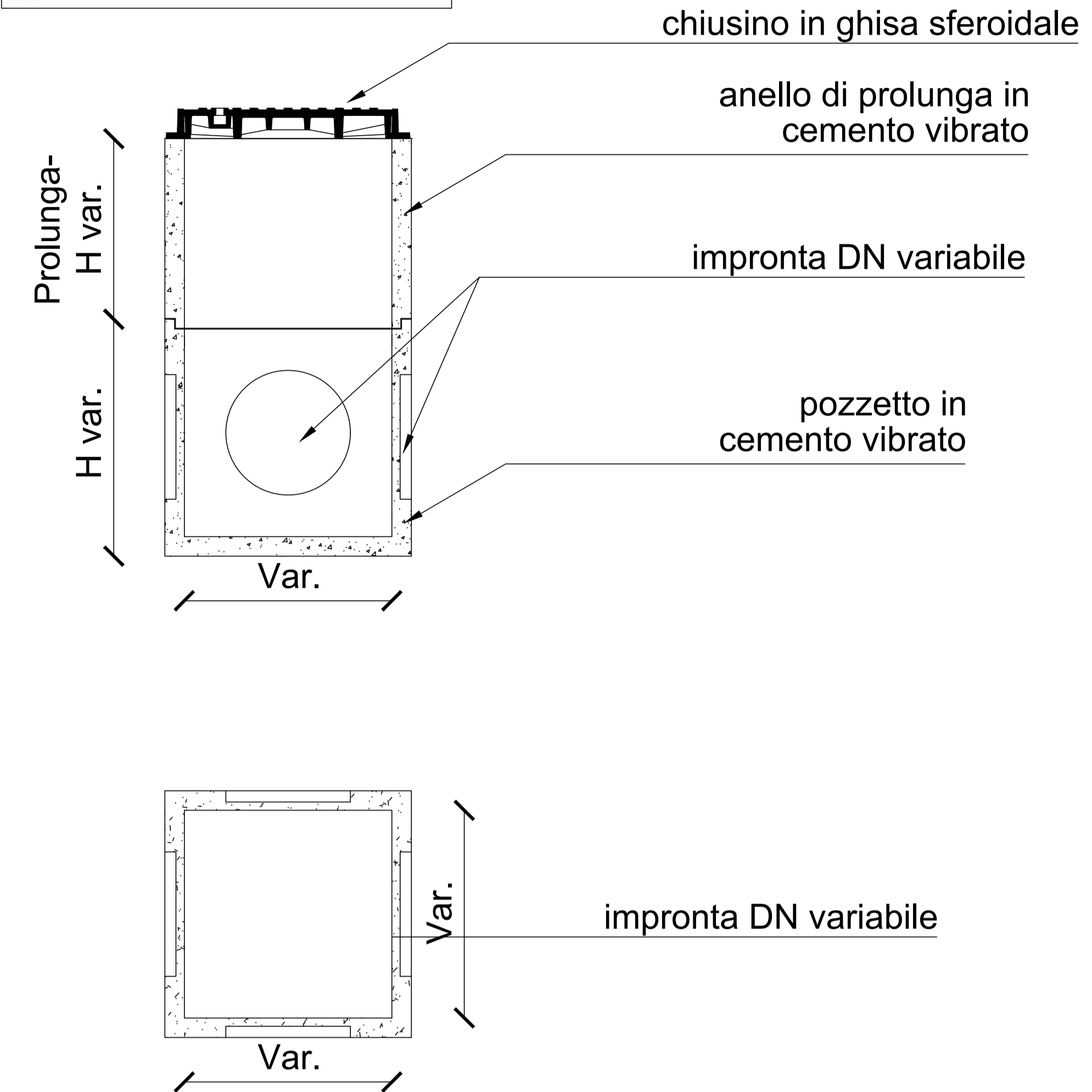


MISURE INTERNE A - cm	MISURE ESTERNE B - cm	IMPRONTE C - D N. e cm	PESO KG
60 x 60 - 71 x 71		4 ø 36	240
80 x 80 - 96 x 96		4 ø 50	580
100 x 100 - 118 x 118		4 ø 74 1010	1010

CONDOTTE A GRAVITÀ
SEZIONE TIPO
SCALA 1 : 10



POZZETTO PREFABBRICATO IN CLS
ELABORATO TIPICO
SCALA 1 : - -

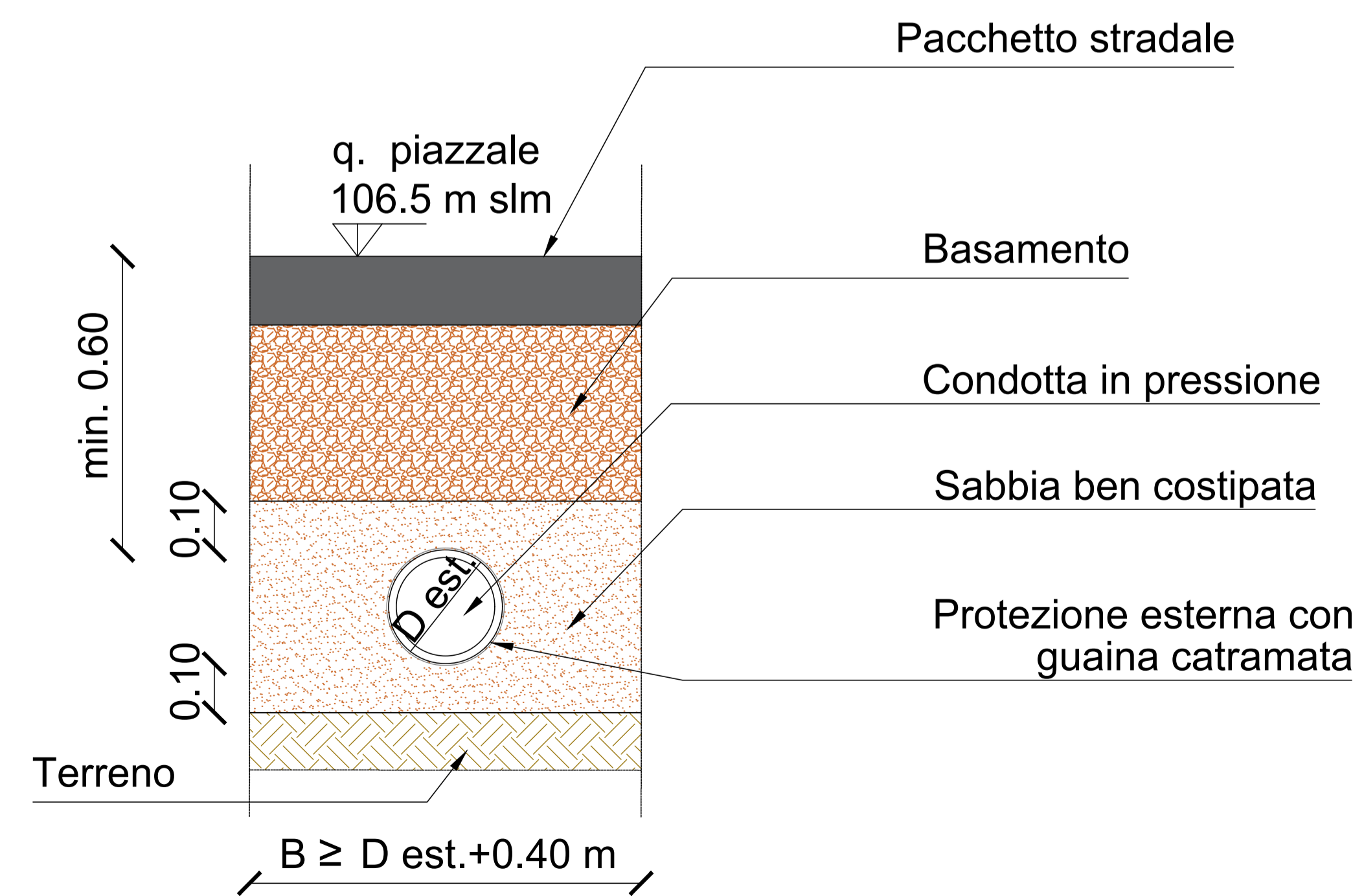


CHIUSINO CARRABILE IN GHISA
TIPICO DIMENSIONI ELEMENTI
SCALA 1 : - -

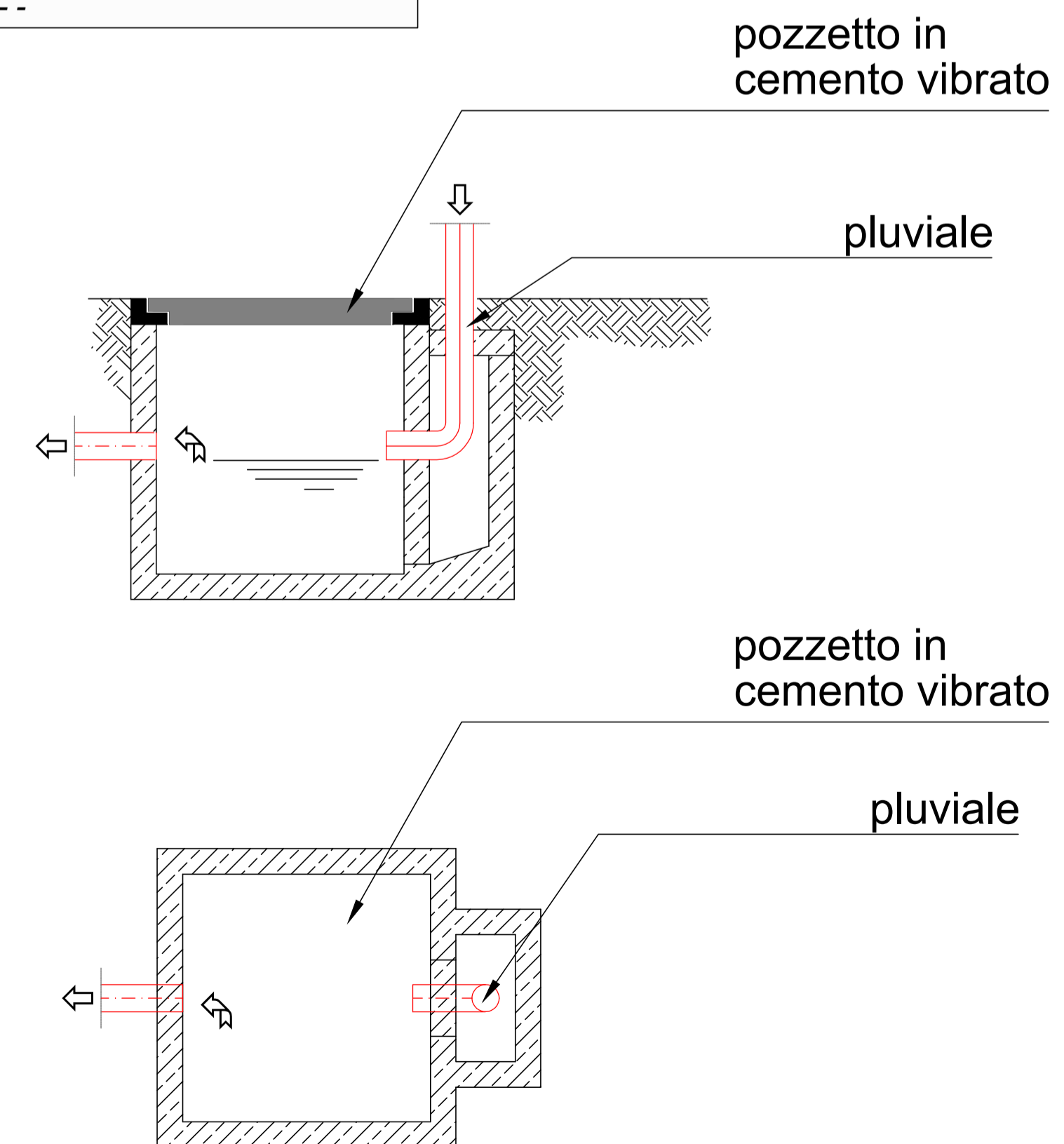


Dimensioni Esterne cm	Altezza Telaio cm	Peso Kg
60x60	7,5	66
80x80	9,0	135
100x100	12,0	215

CONDOTTE IN PRESSIONE
SEZIONE TIPO
SCALA 1 : 10



POZZETTO PLUVIALE
ELABORATO TIPICO
SCALA 1 : - -



PROGETTAZIONE E REALIZZAZIONE DEI LAVORI RELATIVI ALLA COSTRUZIONE DI UN IMPIANTO PER IL TRATTAMENTO DELLA FRAZIONE ORGANICA PROVENIENTE DALLA RACCOLTA DIFFERENZIATA DEI RSU NEL COMUNE DI MARIGLIANO (NA).
PROCEDURA N. 3487/AP/2022 - CUP: B96G17000900001 - CIG: 935815951B
PROGETTO DEFINITIVO



IMPRESA CAPOGRUPPO:



SUB RAGGRUPPAMENTO DI PROGETTISTI:

MANDATARIA:	MANDANTI:
 C.C.E. C.G.A. S.r.l. Via A. Togli, 11 00187 Roma (RM) Tel: 06-6402249/50 cga@caonline.it	 CUBE S.r.l. Via Filippo Turati n.2 San Benigno del Tronto (AP) Perugia Tel: 0735-431388 cube@pec.cubenro.it

ELABORATO:

RETI DI PROCESSO
Particolari costruttivi reti

CODIFICA									
prog.	tipo elab.	argomento	progress.	revisione	data	scala	plot		
DEF	EGR	RET	004	A	02/23	1: - -	A0		
rev	data	descrizione	redatto	approvato					
a	02/23	Emissione	DF	CSA					
b									
c									
d									
e									